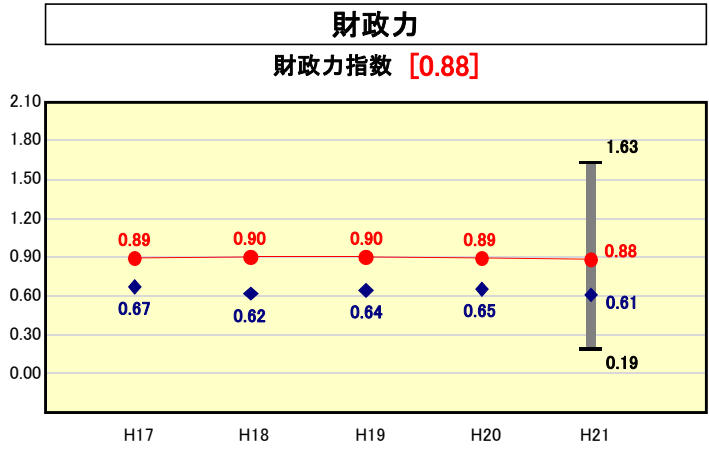


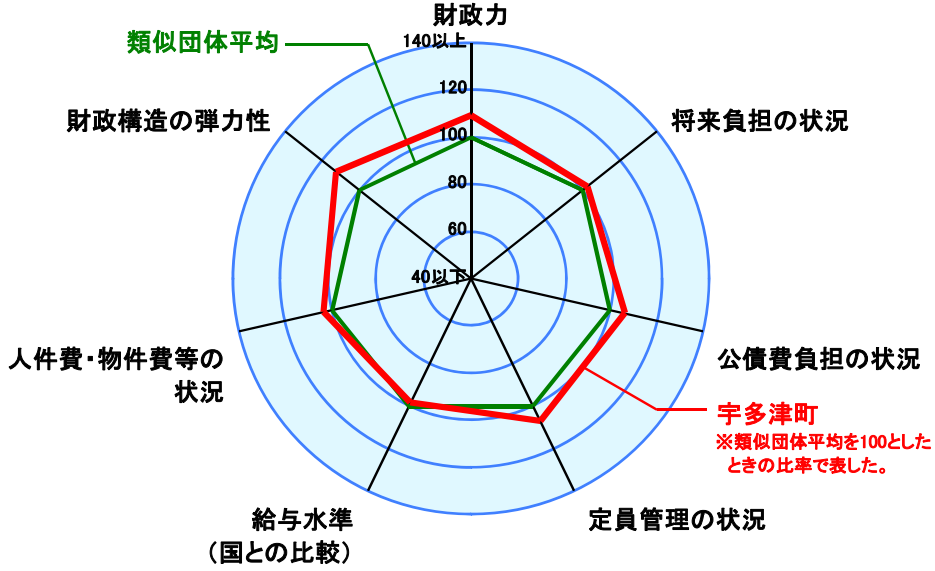
# 市町村財政比較分析表(平成21年度普通会計決算)



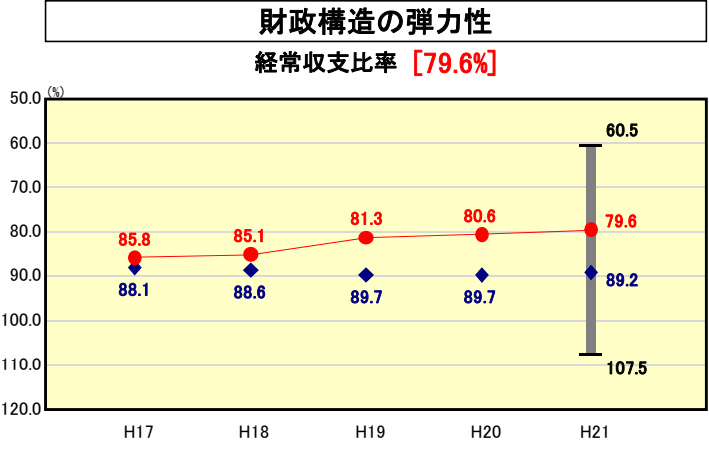
● 当該団体値  
◆ 類似団体内平均値  
T 類似団体内の最大値及び最小値

類似団体内順位 10/63  
全国市町村平均 0.55  
香川各市町村平均 0.61

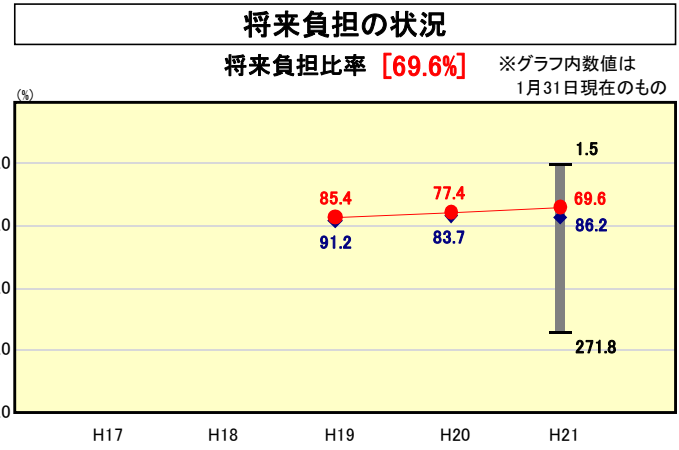
人口	17,473	人(H22.3.31現在)
面積	8.07	km <sup>2</sup>
標準財政規模	3,868,330	千円
歳入総額	6,510,776	千円
歳出総額	6,091,576	千円
実質収支	336,703	千円



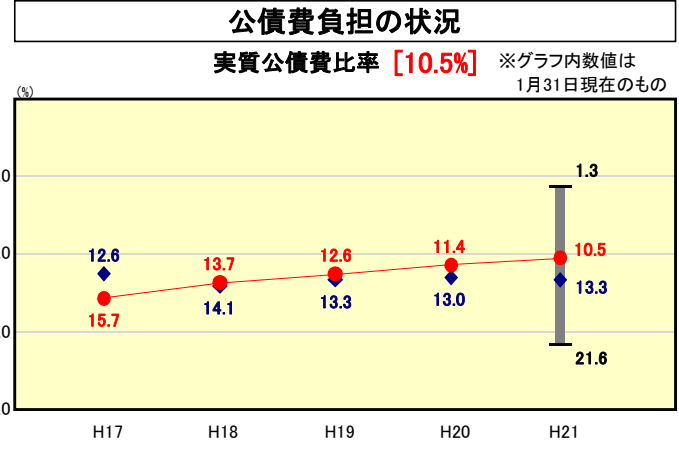
※類似団体とは、人口および産業構造等により全国の市町村を35のグループに分類した結果、当該団体と同じグループに属する団体を言う。  
※平成21年度中に市町村合併した団体で、合併前の団体ごとの決算に基づく実質公債費比率及び将来負担比率を算出していない団体については、グラフを表記せず、レーダーチャートを破線としている。  
※充当可能財源等が将来負担額を上回っている団体については、将来負担比率のグラフを表記せず、レーダーチャートを破線としている。  
※類似団体内平均値は、充当可能財源等が将来負担額を上回っている団体を含めた加重平均であるため、最小値を下回ることがある。



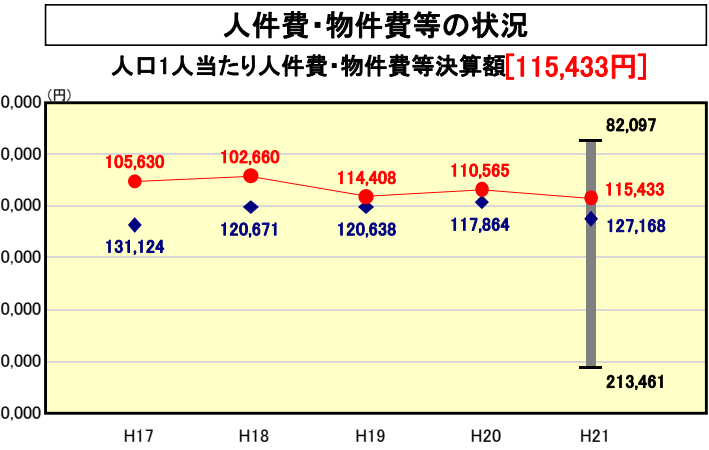
類似団体内順位 5/63  
全国市町村平均 91.8  
香川各市町村平均 87.1



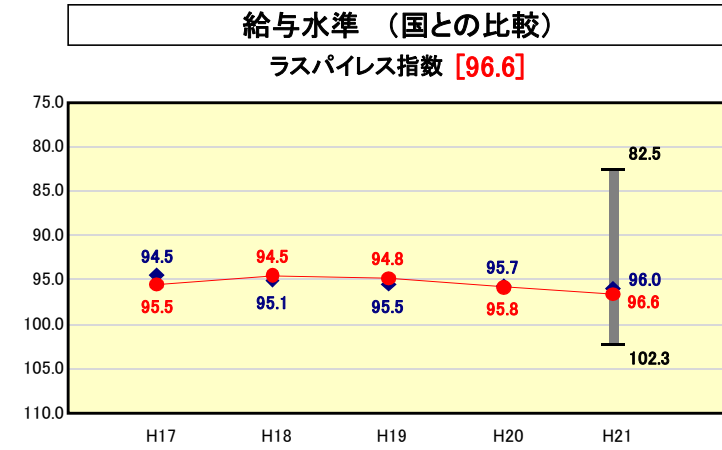
類似団体内順位 27/63  
全国市町村平均 92.8  
香川各市町村平均 97.5



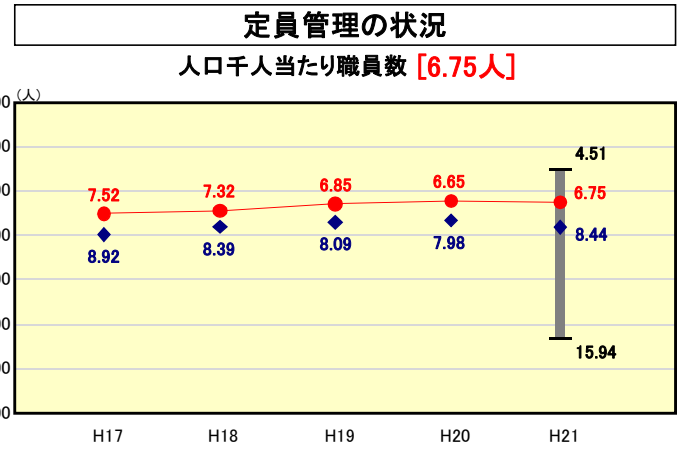
類似団体内順位 18/63  
全国市町村平均 11.2  
香川各市町村平均 13.6



類似団体内順位 24/63  
全国市町村平均 115,856  
香川各市町村平均 110,596



類似団体内順位 35/63  
全国市平均 98.8  
全国町村平均 95.1



類似団体内順位 11/63  
全国市町村平均 7.33  
香川各市町村平均 7.42

※人件費、物件費及び維持補修費の合計である。ただし、人件費には事業費支弁人件費を含み、退職金は含まない。

## 分析欄

どの項目も類似団体全国町村平均とほぼ同等か上回る結果となった。しかしながら歳入にあっては、町税の基幹である固定資産税が地価の下落で減収傾向が顕著に現れており、歳入に占める町税の割合も低下傾向となっている。  
そのような中、事務事業の見直し、民間委託を推進し人件費等の義務的経費の抑制に努めているところである。  
また、財政力指数については、経常収支比率、将来負担比率、実質公債費比率ともに昨年より良くなっており、今後とも、人件費の抑制や事務事業の集中と選択により効率的な財政運営にあたることとしている。